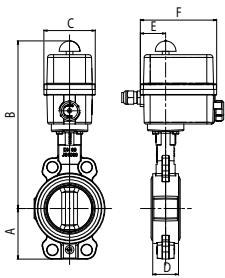




SYLAX
OREILLES DE CENTRAGE
Corps FGL et FGS
230V / 24V AC-DC
TYPE ER



PFA 6, manchette EPDM

DN	A	B	C	D	E	F	TYPE
25	50	272	92	32	45	136	ER10
32/40	57	277	92	32	45	136	ER10
50	62	283	92	43	45	136	ER10
65	70	292	92	46	45	136	ER20
80	89	298	92	46	45	136	ER20
100	106	322	92	52	45	136	ER35
125	120	365	128	56	56	151	ER60
150	131	378	128	56	56	151	ER60

PFA 16, manchette EPDM

DN	A	B	C	D	E	F	TYPE
25	50	272	92	32	45	136	ER10
32/40	57	277	92	32	45	136	ER20
50	62	283	92	43	45	136	ER20
65	70	292	92	46	45	136	ER35
80	89	298	92	46	45	136	ER35
100	106	350	128	52	56	151	ER60
125	120	365	128	56	56	151	ER100
150	131	378	128	56	56	151	ER100

PFA 6, manchette NITRILE

DN	A	B	C	D	E	F	TYPE
25	50	272	92	32	45	136	ER10
32/40	57	277	92	32	45	136	ER20
50	62	283	92	43	45	136	ER20
65	70	292	92	46	45	136	ER35
80	89	298	92	46	45	136	ER35
100	106	350	128	52	56	151	ER60
125	120	365	128	56	56	151	ER100
150	131	378	128	56	56	151	ER100

PFA 16, manchette NITRILE

DN	A	B	C	D	E	F	TYPE
25	50	272	92	32	45	136	ER10
32/40	57	277	92	32	45	136	ER20
50	62	283	92	43	45	136	ER35
65	70	292	92	46	45	136	ER35
80	89	326	128	46	56	151	ER45
100	106	350	128	52	56	151	ER100
125	120	365	128	56	56	151	ER100

PFA 6, manchette EPDM

DN	A	B	C	D	E	F	G	H	TYPE
25	50	326	170	32	32		20	170	VR25
32/40	57	331	170	32	32		20	170	VR25
50	62	337	170	43	43		20	170	VR25
65	70	346	170	46	46		20	170	VR25
80	89	352	170	46	46		20	170	VR25
100	106	376	170	52	52		20	170	VR45
125	120	391	170	56	56		20	170	VR75
150	131	461	170	56	56	57	20	275	VS100

PFA 16, manchette EPDM

DN	A	B	C	D	E	F	G	H	TYPE
25	50	326	170	32	192		20	170	VR25
32/40	57	331	170	32	192		20	170	VR25
50	62	337	170	43	192		20	170	VR25
65	70	346	170	46	192		20	170	VR45
80	89	352	170	46	192		20	170	VR45
100	106	376	170	52	192		20	170	VR75
125	120	448	170	56	209	57	20	275	VS100
150	131	461	170	56	209	57	20	275	VS100

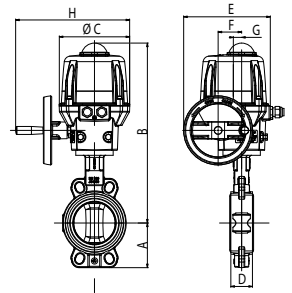
PFA 6, manchette NITRILE

DN	A	B	C	D	E	F	G	H	TYPE
25	50	326	170	32	192		20	170	VR25
32/40	57	331	170	32	192		20	170	VR25
50	62	337	170	43	192		20	170	VR25
65	70	346	170	46	192		20	170	VR25
80	89	352	170	46	192		20	170	VR45
100	106	376	170	52	192		20	170	VR75
125	120	391	170	56	192		20	170	VR75
150	131	461	170	56	209	57	20	275	VS100

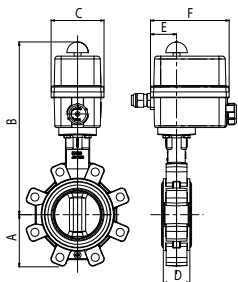
PFA 16, manchette NITRILE

DN	A	B	C	D	E	F	G	H	TYPE
25	50	326	170	32	192		20	170	VR25
32/40	57	331	170	32	192		20	170	VR25
50	62	337	170	43	192		20	170	VR25
65	70	346	170	46	192		20	170	VR45
80	89	352	170	46	192		20	170	VR45
100	106	376	170	52	192		20	170	VR75
125	120	448	170	56	209	57	20	275	VS100

SYLAX
OREILLES DE CENTRAGE
Corps FGL et FGS
230V / 24V AC-DC
TYPES VR-VS



SYLAX
OREILLES TARAUEDES
Corps FGL et FGS
230V / 24V AC-DC
TYPE ER



PFA 6, manchette EPDM

DN	A	B	C	D	E	F	TYPE
32/40	57	277	92	32	45	136	ER10
50	62	283	92	43	45	136	ER10
65	70	292	92	46	45	136	ER20
80	89	298	92	46	45	136	ER20
100	103	322	92	52	45	136	ER35
125	119	365	128	56	56	151	ER60
150	133	378	128	56	56	151	ER60

PFA 16, manchette EPDM

DN	A	B	C	D	E	F	TYPE
32/40	57	277	92	32	45	136	ER20
50	62	283	92	43	45	136	ER20
65	70	292	92	46	45	136	ER35
80	89	298	92	46	45	136	ER35
100	103	350	128	52	56	151	ER60
125	119	365	128	56	56	151	ER100
150	133	378	128	56	56	151	ER100

PFA 6, manchette NITRILE

DN	A	B	C	D	E	F	TYPE
32/40	57	277	92	32	45	136	ER20
50	62	283	92	43	45	136	ER20
65	70	292	92	46	45	136	ER35
80	89	298	92	46	45	136	ER35
100	103	350	128	52	56	151	ER60
125	119	365	128	56	56	151	ER100
150	133	378	128	56	56	151	ER100

PFA 16, manchette NITRILE

DN	A	B	C	D	E	F	TYPE
32/40	57	277	92	32	45	136	ER20
50	62	283	92	43	45	136	ER35
65	70	292	92	46	45	136	ER35
80	89	326	128	46	56	151	ER45
100	103	350	128	52	56	151	ER100
125	119	365	128	56	56	151	ER100

PFA 6, manchette EPDM

DN	A	B	C	D	E	F	G	H	TYPE
32/40	57	331	170	32	32		20	170	VR25
50	62	337	170	43	43		20	170	VR25
65	70	346	170	46	46		20	170	VR25
80	89	352	170	46	46		20	170	VR25
100	103	376	170	52	52		20	170	VR45
125	119	391	170	56	56		20	170	VR75
150	133	461	170	56	56	57	20	275	VS100

PFA 16, manchette EPDM

DN	A	B	C	D	E	F	G	H	TYPE
32/40	57	331	170	32	192		20	170	VR25
50	62	337	170	43	192		20	170	VR25
65	70	346	170	46	192		20	170	VR45
80	89	352	170	46	192		20	170	VR45
100	103	376	170	52	192		20	170	VR75
125	119	448	170	56	209	57	20	275	VS100
150	133	461	170	56	209	57	20	275	VS100

PFA 6, manchette NITRILE

DN	A	B	C	D	E	F	G	H	TYPE
32/40	57	331	170	32	192		20	170	VR25
50	62	337	170	43	192		20	170	VR25
65	70	346	170	46	192		20	170	VR25
80	89	352	170	46	192		20	170	VR45
100	103	376	170	52	192		20	170	VR75
125	119	391	170	56	192		20	170	VR75
150	133	461	170	56	209	57	20	275	VS100

PFA 16, manchette NITRILE

DN	A	B	C	D	E	F	G	H	TYPE
32/40	57	331	170	32	192		20	170	VR25
50	62	337	170	43	192		20	170	VR25
65	70	346	170	46	192		20	170	VR45
80	89	352	170	46	192		20	170	VR45
100	103	376	170	52	192		20	170	VR75
125	119	448	170	56	209	57	20	275	VS100

SYLAX
OREILLES TARAUEDES
Corps FGL et FGS
230V / 24V AC-DC
TYPES VR-VS

